

Editorial do Bartô

para UM ano Mirabolante!

Oi!

Depois de três zines, um para Oscar Niemeyer, outro para Laerte e mais outro para a exposição *A Arte da Lembrança*, decidi dedicar a quarta edição do Zine Camundongo a você!

É que o ano novo chegou e eu fiz listas e mais listas na minha cabeça com meus planos mirabolantes para 2015.

Quero fazer viagens com minha mochila-foguete, comer coisas novas e esquisitas, aprender um idioma diferente, fazer novos

amigos, tocar algum instrumento e, ufa, acho que já deu.

Agora eu quero saber o que você quer fazer em 2015. Você pode usar as páginas seguintes para me contar em listas de palavras, brincadeiras e desenhos. Em vez de uma biografia, esta é a sua listografia!

Escreva bastante, rabisque tudo e guardar com carinho até o final do ano. Depois me diga se você conseguiu realizar seus sonhos!

Boa sorte!

BARTÔ

EXPEDIENTE

REDAÇÃO, PROJETO GRÁFICO e ILUSTRAÇÕES Bartô e Estúdio Voador




Realização

Itaú
cultural

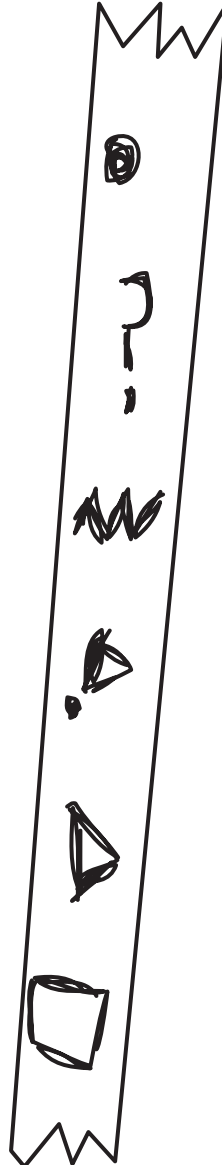

Ministério da
Cultura

GOVERNO FEDERAL
BRASIL
PÁTRIA EDUCADORA



quem é

VOCÊ?




Você gosta de...

bagunça

silêncio



dormir




gargalhar

prestar atenção

estudar

ler



fazer esportes

comer


falar

Nome: _____ Idade: _____

Escreva aqui o que você acha que você mais gosta!




CONTA MAIS UM POUCO?







Você já fez a sua linha do tempo alguma vez?

Uma linha do tempo tem as datas mais importantes da sua vida.
Eu, por exemplo, nasci em 2005 e fiz minha primeira viagem de mochila-foguete aos cinco anos!



Agora é sua vez. Vale escrever, desenhar, o que você quiser! 🧡



Eu nasci em _____



Minha primeira Lista

1 2 3

olha o que eu
quero fazer em 2015:

TOCAR CUÍCA

FALAR TUPI-GUARANI

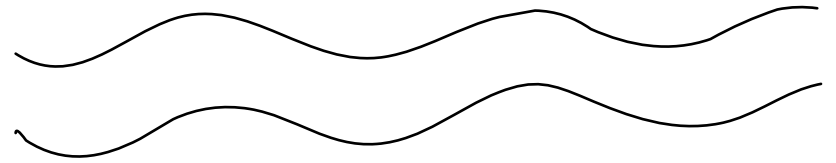
SOBREVOAR FERNANDO DE NORONHA

PINTAR UM QUADRO

ESCREVER UMA HISTÓRIA EM QUADRINHOS

JOGAR FUTEBOL

Para fazer uma lista, a gente não pode ter pressa.
Eu peguei um pedaço de queijo, um copo de suco
e esperei a inspiração chegar.
Quando veio, a minha saiu rapidinho. ☺



Agora é sua vez!




Sua coleção particular


Todo mundo que gosta de fazer listas é bom colecionador.
Você já tem alguma coleção?
Eu dou aqui algumas dicas de coleções para você começar!



Selos



Moedas antigas




Figurinhas



Penas



Revistas em quadrinhos




Desenhe aqui alguma coisa que você queira colecionar! 🐭



eu quero experimental!

Para um ano ser completo, a gente precisa experimentar muitas coisas novas.
Coloque no prato o que você quer provar!




Precisa de sugestões? Vai aí uma lista de frutas que você encontra no Brasil!

Jaca, graviola, pequi, carambola, cajá, romã, lichia, rambutão, atemoia, cupuaçu, ciriguela... 



ALGUÉM falou em superpoderes?



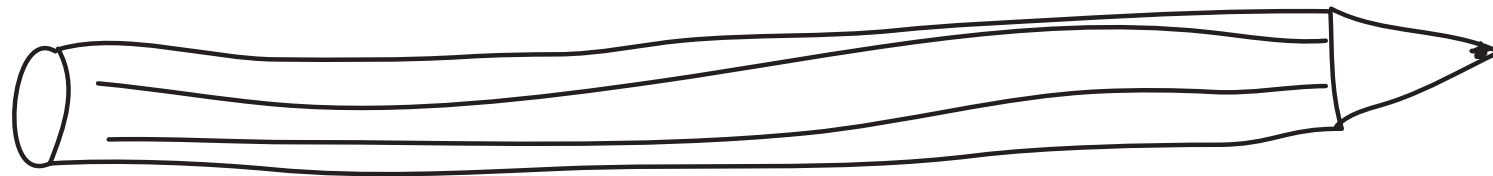
Se você pudesse ter vários superpoderes, quais seriam?

Visão de raio-x

Voar até outros planetas 🚀

○


Hora de perguntar dos amigos




Use esta folha do Zine Camundongo para perguntar aos amigos:

o que é que vocês mais gostam nessa vida?


Peça para eles escreverem ou desenharem (aqui!)



Nome do amigo: _____



Nome do amigo: _____



Diploma de excelência em
Listografica

assine aqui: 






Método bartô

de encadernação artesanal do

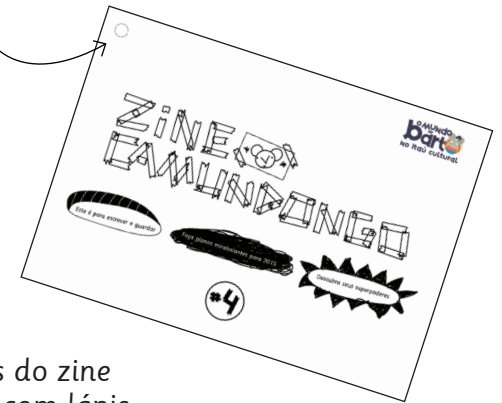
ZINE
CAMUNDONGO



Atenção!

Peça para um adulto qualquer ajudar você!

Você vai ver que no canto superior esquerdo das páginas do **Zine Camundongo** há um círculo pontilhado. Esse círculo é para ser furado por um adulto, que pode usar um furador de papel ou a ponta de um lápis. Depois, você pode amarrar o zine como quiser!



Vamos do passo a passo

- Pedir ajuda a um adulto.
- O adulto pode juntar todas as páginas do zine e fazer o furo no local indicado – se for com lápis, furar página por página.

Como se isso já não fosse muito legal, agora vem a melhor parte: **amarrar o zine!**

Eu fiz o meu com um cadarço velho, mas você pode utilizar o que quiser, é só usar a imaginação!

Aqui vão algumas dicas:

- um fio de lã.
- um pedaço de barbante.
- um pedaço de fio dental.